


Tři výškové systémy nástupní hrany zastávky

Tento systém je unikátní svým tvarovým řešením, které poskytuje následující výhody


- Výškové řešení nástupní hrany zastávky v modulech 240, 200 a 160 mm
- Přesné navádění vozů hromadné dopravy do prostorů zastávek za pomoci naváděcího oblouku neovlivněné lidským faktorem
- Konstantní vzdálenost vozidla od nástupní hrany zastávky
- Nulový rozdíl mezi výškou pochůzní plochy prvku a podlahy vozu u systému 240 mm
- Obrubník zajišťuje dokonalou rektifikaci vozidla vůči nástupní hraně
- Zářez na prvku zajišťuje bezpečné „nakleknutí“ vozu
- Zvýšení bezpečnosti při manipulaci vozidla na zastávce
- Ochrana pneumatik a ostatních částí vozidel vjíždějících do zastávky
- Urychlení odbavení vozu v zastávce
- Zvýšení plynulosti provozu
- Nárůst komfortu pro cestující
- Zajištění bezbariérového přístupu do vozu pro občany se sníženou schopností pohybu
- Protiskluzová úprava nástupní hrany
- vysoká funkčnost
- Estetická kvalita
- Dlouhá životnost systému



přechodový kus

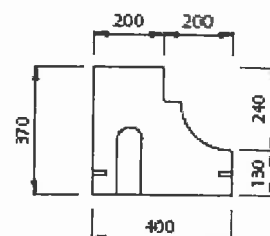


náběhový kus

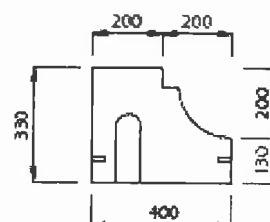


přímý kus

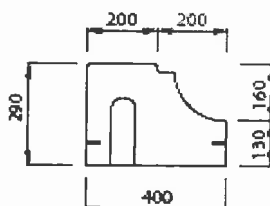
nástupní hrana 24 cm



nástupní hrana 20 cm



nástupní hrana 16 cm



Technické parametry:

| | |
|------------|------------------|
| - obrubník | přímý |
| - obrubník | přímý |
| - obrubník | přímý |
| - obrubník | náběhový pravý |
| - obrubník | náběhový levý |
| - obrubník | náběhový pravý |
| - obrubník | náběhový levý |
| - obrubník | náběhový pravý |
| - obrubník | náběhový levý |
| - obrubník | náběhový pravý |
| - obrubník | náběhový levý |
| - obrubník | náběhový pravý |
| - obrubník | náběhový levý |
| - obrubník | náběhový pravý |
| - obrubník | náběhový levý |
| - obrubník | náběhový pravý |
| - obrubník | náběhový levý |
| - obrubník | přechodový pravý |
| - obrubník | přechodový levý |
| - obrubník | přechodový pravý |
| - obrubník | přechodový levý |

| skladobné rozměry [mm] | | | počet | | | | | hmotnost [kg] | |
|------------------------|-------|---------|--------|-----------|---------|-------|---------|---------------|--------|
| výška | délka | šířka | vrstev | ks/vrstva | ks/pal. | ks/bm | bm/pal. | ks | paleta |
| 370 | 1003 | 400 | 2 | 3 | 6 | 1 | 6 | 259 | 1554 |
| 330 | 1003 | 400 | 2 | 3 | 6 | 1 | 6 | 248 | 1488 |
| 290 | 1003 | 400 | 2 | 3 | 6 | 1 | 6 | 225 | 1350 |
| 370-310 | 1003 | 400 | 2 | - | 6 | 1 | 3 | 245 | 1478 |
| 310-370 | 1003 | 400 | 2 | - | 6 | 1 | 3 | 245 | 1478 |
| 310-250 | 1003 | 400 | 2 | - | 6 | 1 | 3 | 227 | 1362 |
| 250-310 | 1003 | 400 | 2 | - | 6 | 1 | 3 | 227 | 1362 |
| 250-190 | 1003 | 400 | 2 | - | 6 | 1 | 3 | 192 | 1152 |
| 190-250 | 1003 | 400 | 2 | - | 6 | 1 | 3 | 192 | 1152 |
| 190-130 | 1003 | 400 | 2 | - | 6 | 1 | 3 | 150 | 900 |
| 130-190 | 1003 | 400 | 2 | - | 6 | 1 | 3 | 150 | 900 |
| 330-310 | 1003 | 400 | 2 | - | 6 | 1 | 3 | 244 | 1464 |
| 310-330 | 1003 | 400 | 2 | - | 6 | 1 | 3 | 244 | 1464 |
| 290-250 | 1003 | 400 | 2 | - | 6 | 1 | 3 | 207 | 1242 |
| 250-290 | 1003 | 400 | 2 | - | 6 | 1 | 3 | 207 | 1242 |
| 310-H25 | 1003 | 400-150 | - | - | 2 | 1 | 1 | 164 | 328 |
| H25-310 | 1003 | 150-400 | - | - | 2 | 1 | 1 | 164 | 328 |
| 290-H25 | 1003 | 400-150 | - | - | 2 | 1 | 1 | 151 | 302 |
| H25-290 | 1003 | 150-400 | - | - | 2 | 1 | 1 | 151 | 302 |